

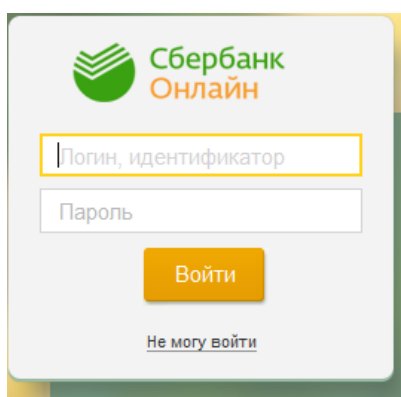
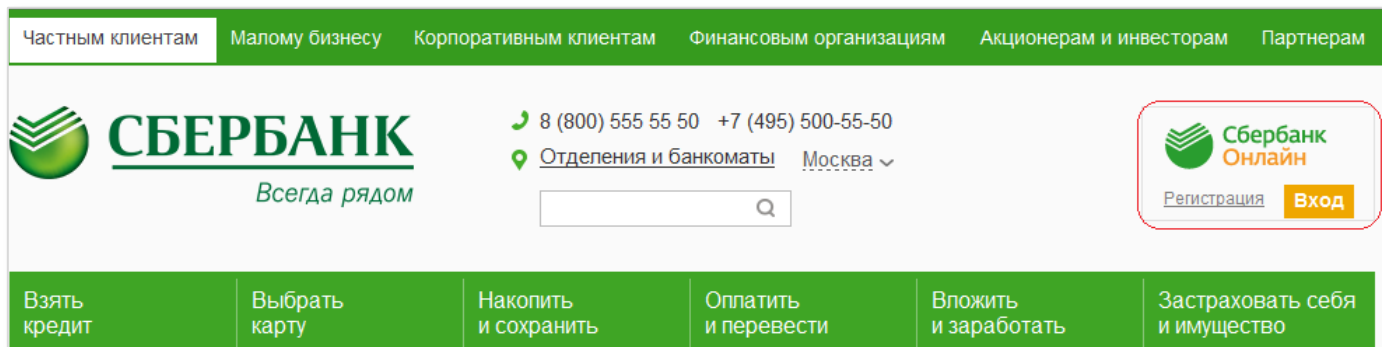
Оплат услуг МУП «Горводоканал» в Сбербанке

Способы оплаты:

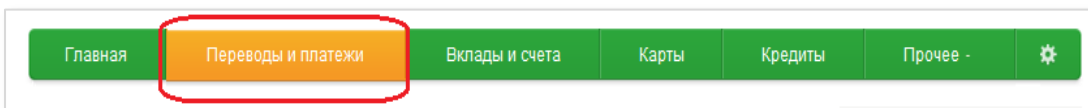
1. [В личном кабинете Сбербанк онлайн](#)
2. [На банкомате/терминале Сбербанка](#)
3. [В офисе Сбербанка](#)

Оплата в личном кабинете Сбербанк Онлайн

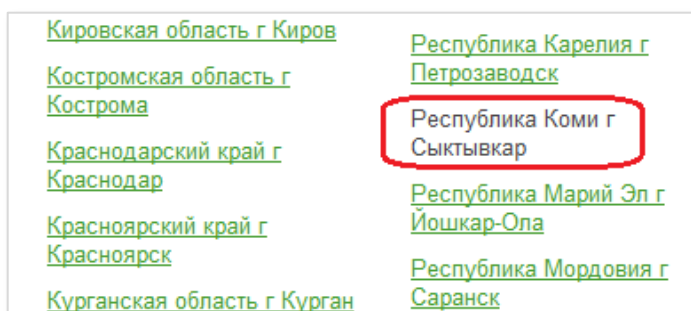
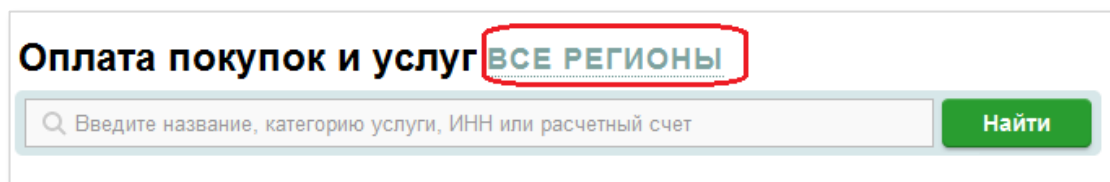
1. Войдите в Сбербанк Онлайн с официального сайта Сбербанка www.sberbank.ru, введите логин и пароль для входа в личный кабинет:



2. Перейдите на вкладку «ПЕРЕВОДЫ И ПЛАТЕЖИ»:



3. Выберите регион обслуживания – это значительно сократит поиск нужных организаций, предоставляющих услуги. Перейдите по ссылке «Все регионы» и в списке выберите «Республика Коми г. Сыктывкар», а далее г. Печора:



Выбор региона

[все регионы](#) » Республика Коми г Сыктывкар

Республика Коми г Сыктывкар

В Воркута	П Печора	У Удорский район с Кослан
Вуктыл	Прилузский район с Объячево	Усинск
И Ижемский район с Ижма	С Сосногорск	Усть-Вымский район с Айкино
Инта	Сыктывдинский район с Выльгорт	Усть-Куломский район с Усть-Кулом
К Княжпогостский район г Емва	Сыктывкар	Усть-Цилемский район с Усть-Цильма
Койгородский район с Койгородок	Сысольский район с Визинга	Ухта
Корткеросский район с Корткерос	Т Троицко-Печорский район пгт Троицко-Печорск	

4. Нажмите «Сохранить»:

Сохранение региона оплаты





Если Вы хотите сохранить этот регион, чтобы постоянно оплачивать услуги, предоставляемые в данном регионе, нажмите на кнопку «Сохранить».

[Отменить](#) [Сохранить](#)

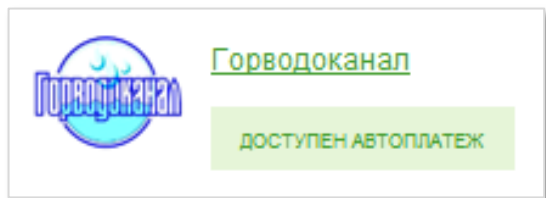
5. Выберите группу платежей «ЖКХ и домашний телефон» - «**Водоснабжение**»:

Оплата покупок и услуг ПЕЧОРА


Введите название, категорию услуги, ИНН или расчетный счет [Найти](#)

 Мобильная связь	 Интернет и ТВ
	Интернет
	ТВ
 ЖКХ и домашний телефон	 ГИБДД, налоги, пошлины, бюджетные платежи
Квартплата	ГИБДД
Электроэнергия	Федеральная налоговая служба
Домашний телефон	Федеральная миграционная служба
Водоснабжение	Суды
Газ	Службы судебных приставов
Теплоснабжение	Пенсионные фонды
Охранные услуги, домофон	Фонды социального страхования
ГСК, автостоянки	
ДЕЗы, ЖЭКи, ремонтные службы	

6. Выберите Горводоканал:



7. Выберите вид платежа, карту списания и лицевой счет. Нажмите «ПРОДОЛЖИТЬ»:

Образец квитанции:  [показать](#) ▼

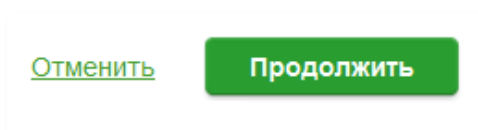
Получатель: Горводоканал

Услуга*: Холодное водоснабжение

Оплата с*: ▼

Лицевой счет*:

8. Данные с квитанции в платеже заполняются автоматически. Нажмите ПРОДОЛЖИТЬ:



9. Проверьте сумму платежа, при необходимости измените ее, нажмите ПРОДОЛЖИТЬ:

Детали платежа

Лицевой счет:* 0702000300011

Код предприятия:* 07

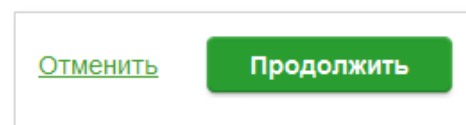
ФИО:* Иванов Иван Иванович

Адрес:* г. Печора, ул. Чехова, д.300, кв.300

Период платежа: 112015

Дополнительная информация:

Сумма платежа:* руб.



10. Далее необходимо подтвердить платеж одноразовым SMS – паролем (он автоматически будет направлен Вам на телефон с номера 900). Внимательно проверьте соответствие

параметров совершаемой Вами операции и содержания сообщения. Если все совпадает, введите пароль:

[Отменить](#) **Подтвердить по SMS**

[Другой способ подтверждения](#)

Введите SMS-пароль :

11. Нажмите «ПРОДОЛЖИТЬ».

12. Платеж проведен успешно. Теперь вы можете сохранить его как шаблон, подключить «Автоплатеж» или распечатать чек.


Период платежа: 112015




Дополнительная информация:

Сумма платежа: 1.00 руб.

Статус платежа : Исполнен

Коми отделение №8617
БИК:048702640
Корр.Счет: 30101810400000000640
Исполнено
8.12.2015

 Печать чека

 [Повторить платеж](#)  [Сохранить как шаблон](#)  АВТО [Подключить автоплатеж](#)

[Назад в меню](#)

Оплата через терминал или банкомат Сбербанка

1. Вставьте КАРТУ в устройство и введите ПИН-код:



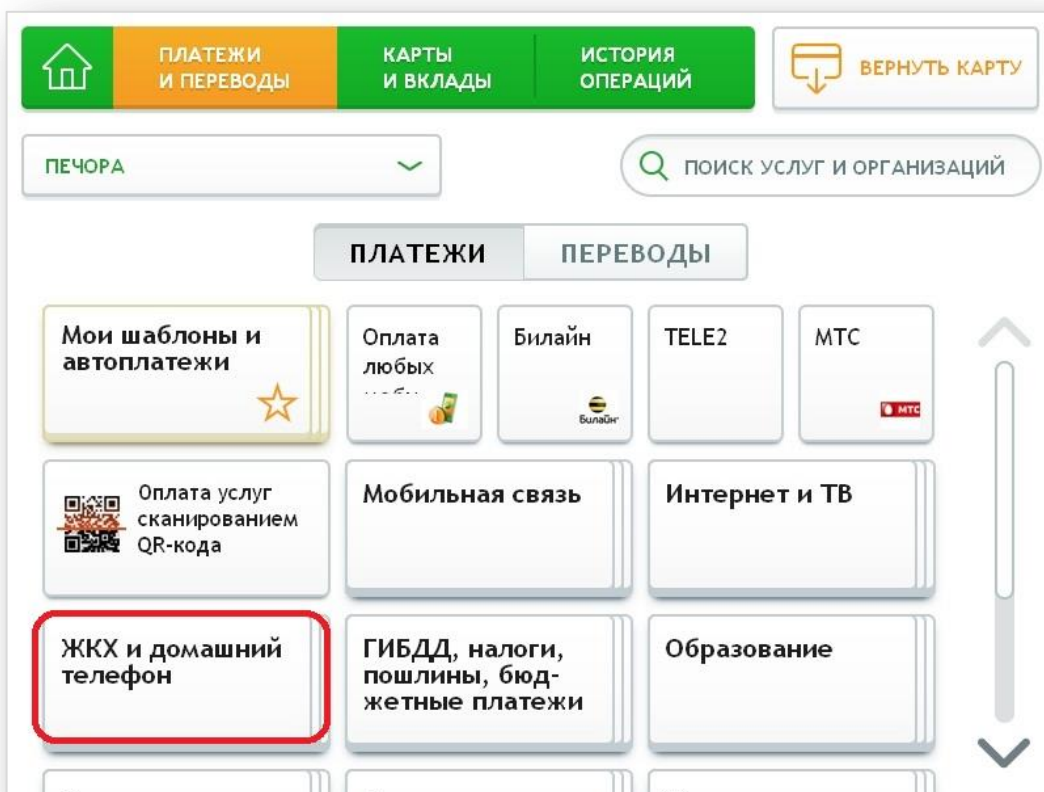
2. Выберите пункт меню «ПЛАТЕЖИ и ПЕРЕВОДЫ»:



3. Выберите «ПЛАТЕЖИ, ШАБЛОНЫ и АВТОПЛАТЕЖИ»:



4. Выберите «ЖКХ и ДОМАШНИЙ ТЕЛЕФОН», либо выберите пункт меню «Оплата услуг сканированием QR-кода», отсканируйте QR-код с квитанции на банкомате/терминале и переходите к п. 9:




5. Выберите «Поиск услуг и организаций»:

The screenshot shows a mobile application interface. At the top left, there is a 'МЕНЮ' button and the text 'ЖКХ и ДОМАШНИЙ ТЕЛЕФОН'. At the top right, there is a 'ВЕРНУТЬ КАРТУ' button with a location pin icon. Below this, the location 'ПЕЧОРА' is displayed. A search bar with a magnifying glass icon and the text 'ПОИСК УСЛУГ И ОРГАНИЗАЦИЙ' is highlighted with a red rectangle. Below the search bar, the heading 'Выберите поставщика' is centered. There are six service categories in a grid: 'Квартплата', 'Электроэнергия', 'Домашний телефон', 'Газ', 'Теплоснабжение', and 'Охранные услуги, домофон'. Each category has a small icon and a list of providers. At the bottom left, there is a 'НАЗАД' button with a left-pointing arrow.

6. Введите ИНН организации :



The screenshot shows a mobile application interface for entering an INN. At the top left, there is a 'МЕНЮ' button and the text 'ПОИСК УСЛУГ И ОРГАНИЗАЦИЙ'. At the top right, there is a 'ВЕРНУТЬ КАРТУ' button with a location pin icon. Below this, the location 'Печора' is displayed. Underneath, there is a prompt: 'Введите наименование услуги или организации, ИНН или номер расчетного счета'. A large green search bar contains the INN '1105018092' and a question mark icon. Below the search bar is a virtual keyboard with Russian characters and numbers. At the bottom left, there is a 'НАЗАД' button with a left-pointing arrow. At the bottom right, there is a green 'НАЙТИ' button. In the center bottom, there is a keyboard icon with a dropdown arrow.

7. Выберите Горводоканал:



МЕНЮ ПОИСК УСЛУГ И ОРГАНИЗАЦИЙ  ВЕРНУТЬ КАРТУ

Печора


Введите наименование услуги или организации, ИНН или номер расчетного счета

1105018092

Холодное водоснабжение
Горводоканалр/с 40702810528100100575

 НАЗАД**НАЙТИ**


8. Введите номер лицевого счета:

МЕНЮ ГОРВОДОКАНАЛ  ВЕРНУТЬ КАРТУ

Лицевой счет

(1) Пожалуйста, введите лицевой счет, например 123456789


0702000300011 |

123

456

789

0

 НАЗАД**ДАЛЕЕ**

9. Проверьте данные платежа, нажмите «Продолжить»:

МЕНЮ ГОРВОДОКАНАЛ ВЕРНУТЬ КАРТУ

Проверьте данные платежа

Данные, доступные к редактированию - отмечены значком «карандаш».

РЕКВИЗИТЫ БАНКА	НАИМЕНОВАНИЕ
<input type="checkbox"/> Показать	Горводоканал
ИНН	УСЛУГА
1105018092	Холодное водоснабжение
ЛИЦЕВОЙ СЧЕТ	СЧЁТ
0702000300011	40702810528100100575
ФИО	КОД ПРЕДПРИЯТИЯ
[REDACTED]	07

НАЗАД **ПРОДОЛЖИТЬ**

10. Проверьте сумму платежа, при необходимости ее можно изменить:

МЕНЮ ГОРВОДОКАНАЛ ВЕРНУТЬ КАРТУ

Сумма платежа

1 766,82

1 2 3

4 5 6

7 8 9

, 0

НАЗАД **ДАЛЕЕ**

11. Нажмите «Оплатить»:

МЕНЮ ГОРВОДОКАНАЛ ВЕРНУТЬ КАРТУ

Платёж подготовлен

Обратите внимание на возможный размер комиссии.

ФИО	КОД ПРЕДПРИЯТИЯ
[REDACTED]	07
ПЕРИОД ПЛАТЕЖА	АДРЕС
092015	Г.ПЕЧОРА, [REDACTED]
СПИСАТЬ СО СЧЕТА	СУММА ПЛАТЕЖА
4279 28** **** 1456 [Visa Gold]	1 766,82 "
<input type="checkbox"/> Показать сумму	КОМИССИЯ
	0 "

НАЗАД **ОПЛАТИТЬ**

[Назад в меню](#)

Оплата в офисе Сбербанка

№ офиса	Адрес	Режим работы
№8617/168	г.Печора, ул.Гагарина, 21	<u>Понедельник – пятница</u> с 08:30 до 18:30, <u>Суббота</u> с 09:00 до 16:30, <u>Воскресенье</u> с 10:00 до 14:00
№8617/123	г.Печора, ул. Советская, 44	<u>Понедельник – пятница</u> с 09:00 до 18:30, <u>Суббота</u> с 09:00 до 15:30, <u>Воскресенье</u> - выходной
№8617/126	г.Печора, пгт.Кожва, ул.Мира, 12	<u>Вторник – пятница</u> с 09:30 до 17:30 (перерыв с 13:30 до 15:00), <u>Суббота</u> с 09:00 до 14:15, <u>Понедельник, воскресенье</u> - выходной
№8617/128	г.Печора, ул. Олега Кошевого, 8	<u>Понедельник – пятница</u> с 09:00 до 18:30, <u>Суббота</u> с 09:00 до 15:30, <u>Воскресенье</u> - выходной
№8617/130	г.Печора, ул.Гагарина, 49	<u>Понедельник – пятница</u> с 09:00 до 18:30, <u>Суббота</u> с 09:00 до 14:30, <u>Воскресенье</u> - выходной

[Назад в меню](#)